



*Центр регистрации доменов*

**Национальный домен RU:**

управление, динамика развития,  
вторичный рынок доменов

[www.nic.ru](http://www.nic.ru)

# Зона RU: Общая информация

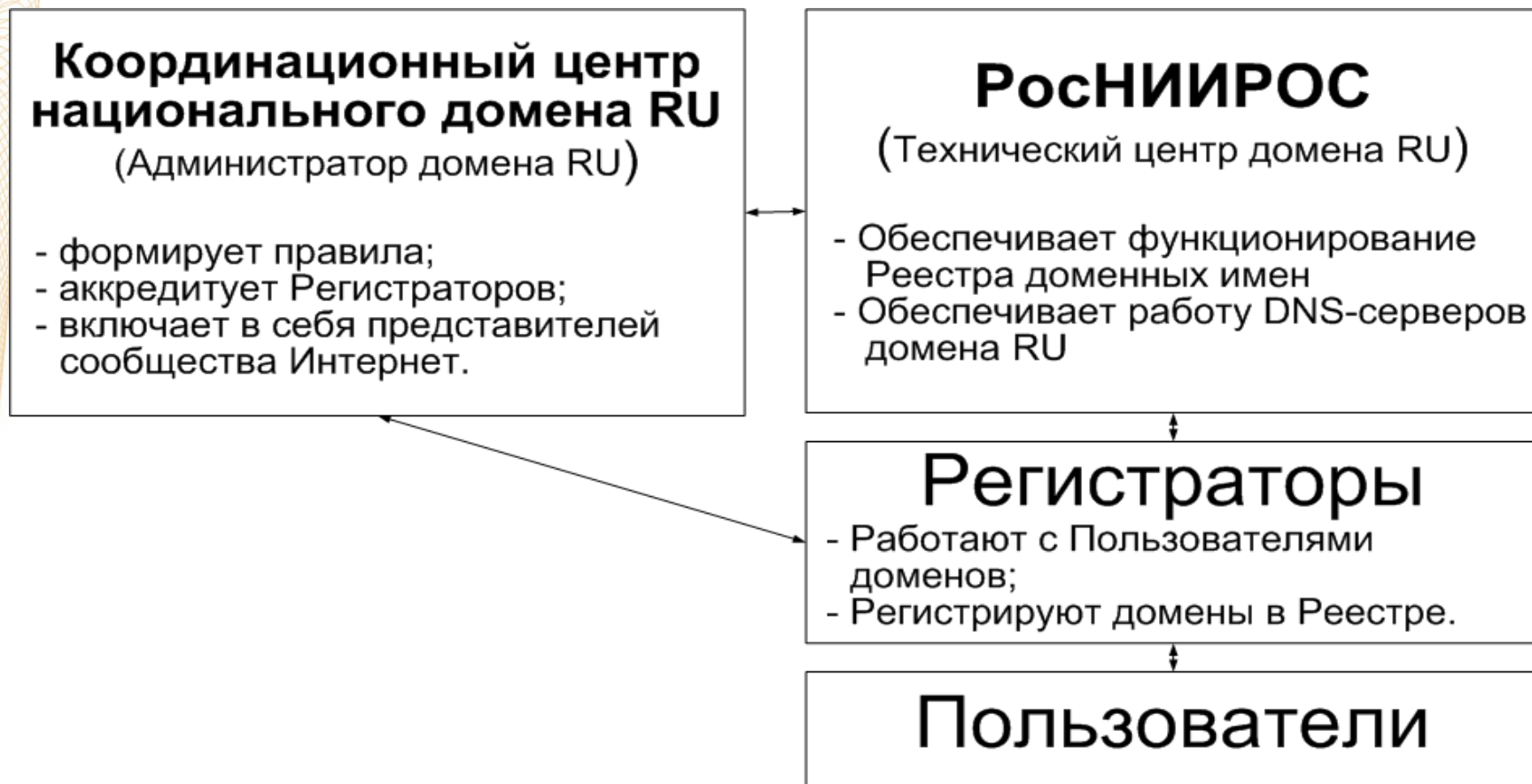
(17 мая 2006)

- Общее количество зарегистрированных доменов – **616022** (396073\*)
- Количество регистраторов – **12**(10)
- Количество серверов – **55793** (43391)
- Доля «недоступных» серверов – **12%\*\***(13%)
- Доля «рекурсивных» серверов – **60%\*\***(66%)
- Число владельцев доменов – **292562**(208333)
- Число регионов РФ, где прописаны домены – **91** (91)
- Число стран, где прописаны домены – **128**(114)

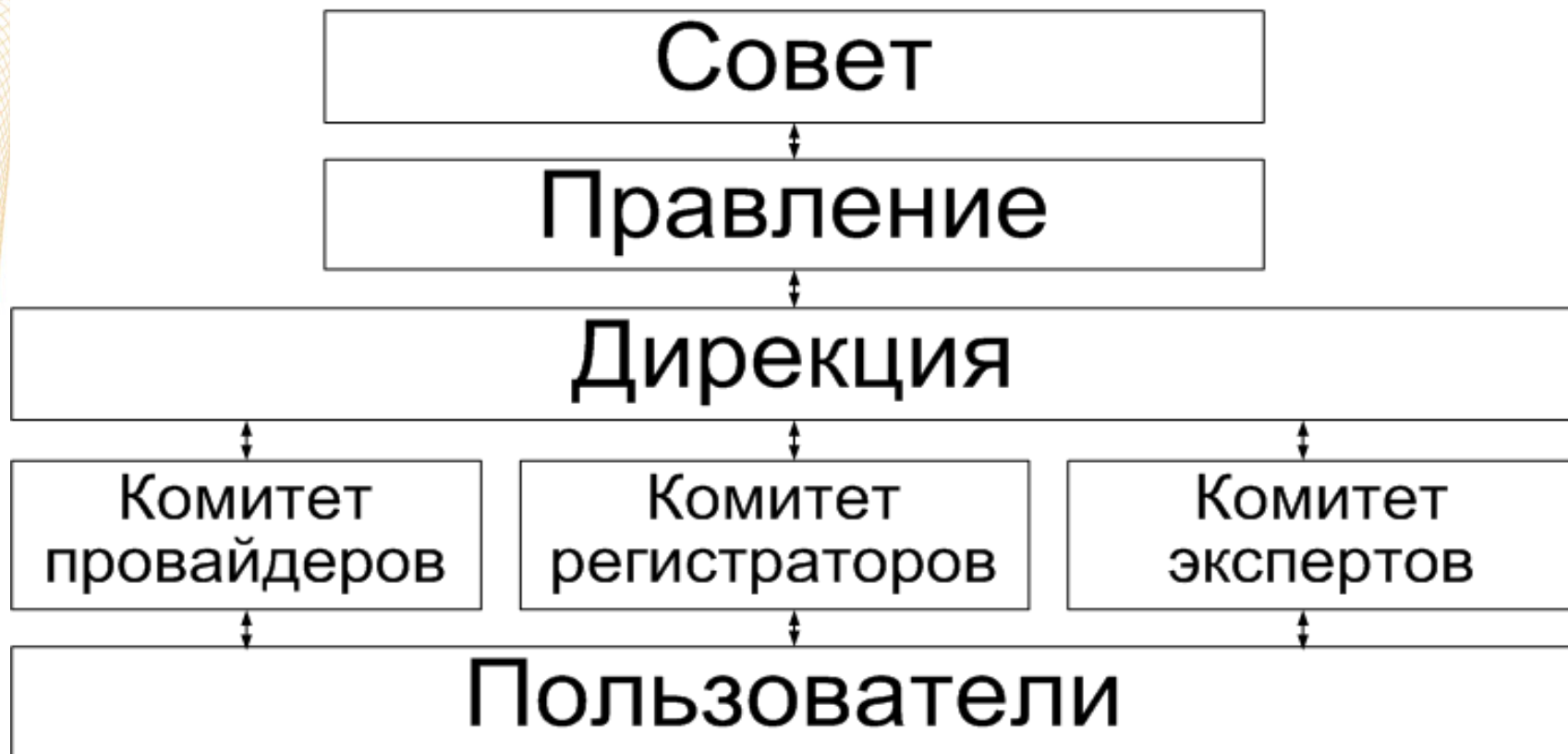
-----  
\* - в скобках данные на 17 сентября 2005 года

\*\* - средняя величина за 2006 год, измерение проводится 1 раз в сутки

# Управление национальным доменом RU (2001 г. - н.в.)



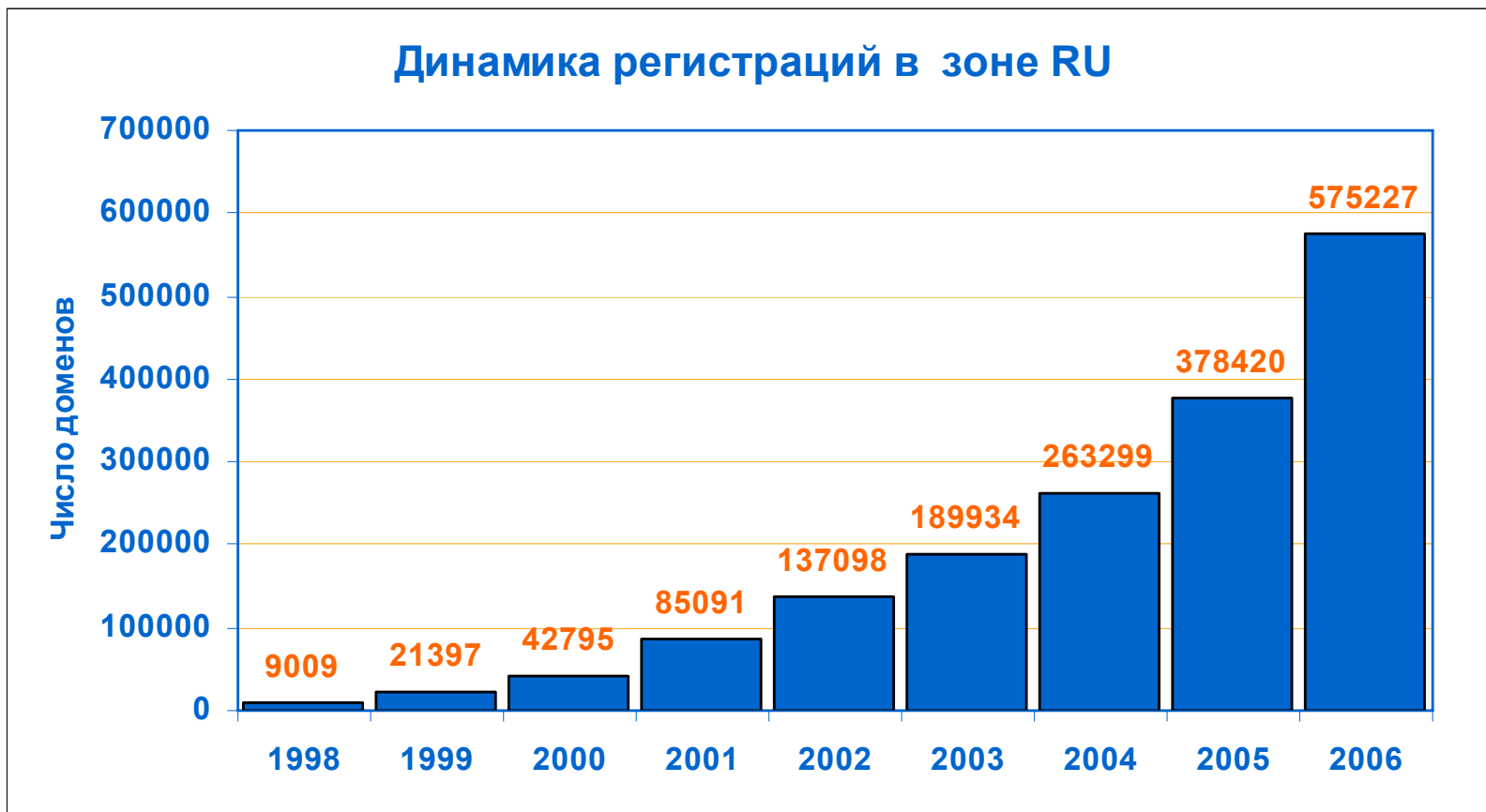
# Структура Координационного центра национального домена RU



## Российский институт регистраторов: даты и факты

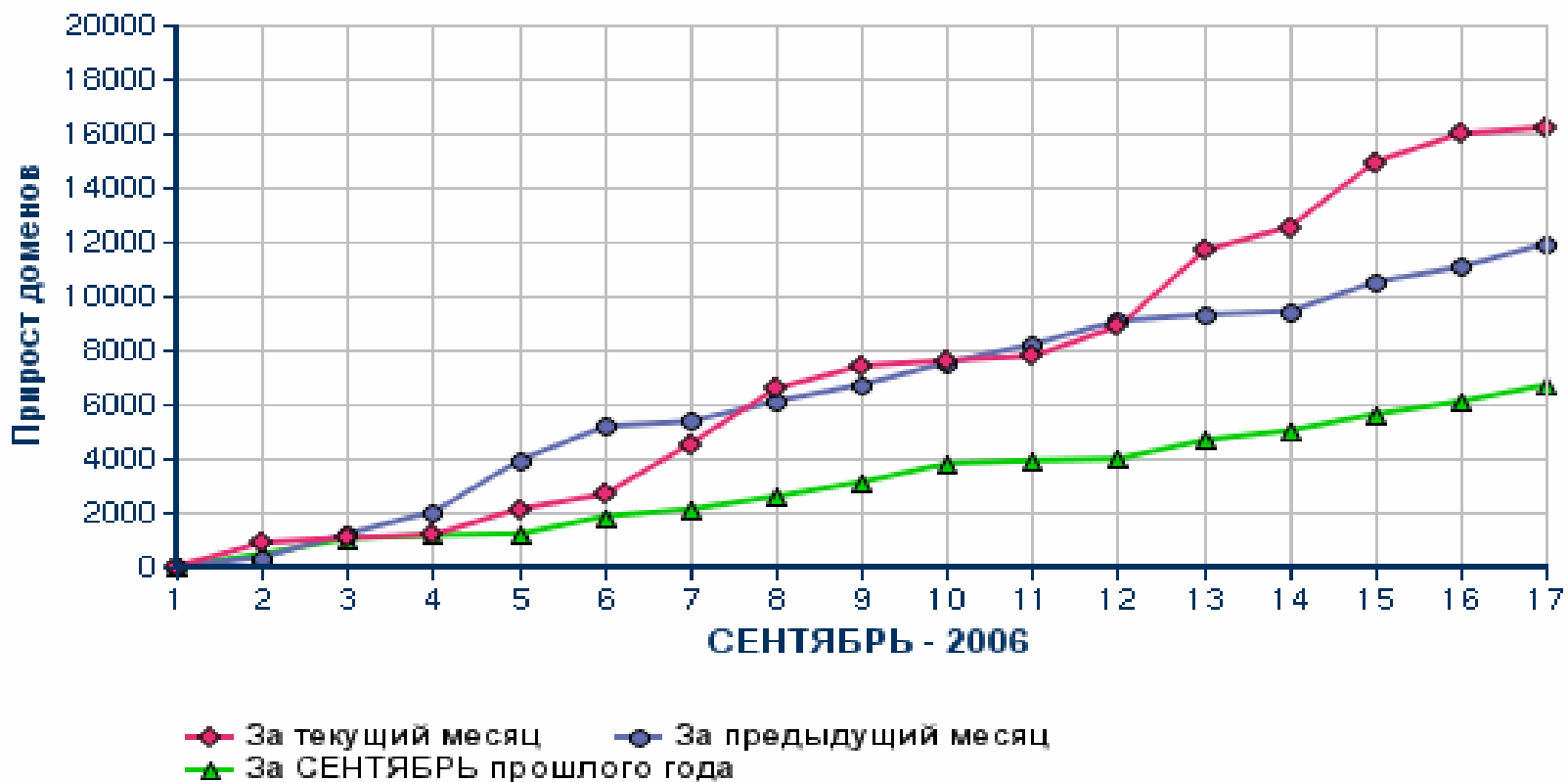
1998	Собрание Координационной группы домена RU о необходимости создания Ассоциации регистраторов доменных имен
1999	Принятие решения о создании института регистраторов
2000	Утвержден порядок распределенной регистрации, начата опытная эксплуатация системы распределенной регистрации
2001	Порядок регистрации утвержден Министерстве информационных технологий и связи Российской Федерации
2002	Создан Координационный центр домена RU (КЦ)
2003	Разграничение обязанностей между КЦ и РосНИИРОС
2004	Завершение этапа опытной эксплуатации распределенной регистрации
2005	В Москве прошла 27-ая ассамблея Совета европейских регистраторов национальных доменов первого уровня (CENTR)
2006	Администратором домена RU официально стал Координационный центр национального домена сети Интернет (КЦ)

# Зона RU: Рост Регистраций





# Зона RU: Рост Регистраций



created with ChartDirector from [www.adusofteng.com](http://www.adusofteng.com)

## Зона RU: Федеральные Округа (2005-2006)

Федеральный округ Российской Федерации (2006)	Доля округа (в %)	Прирост (в % в месяц)
Центральный	59.14	3.23
Северо - Западный	9.74	3.01
Приволжский	4.58	3.78
Сибирский	3.89	3.09
Уральский	3.49	3.89
Южный	3.34	3.58
Дальневосточный	1.24	2.10

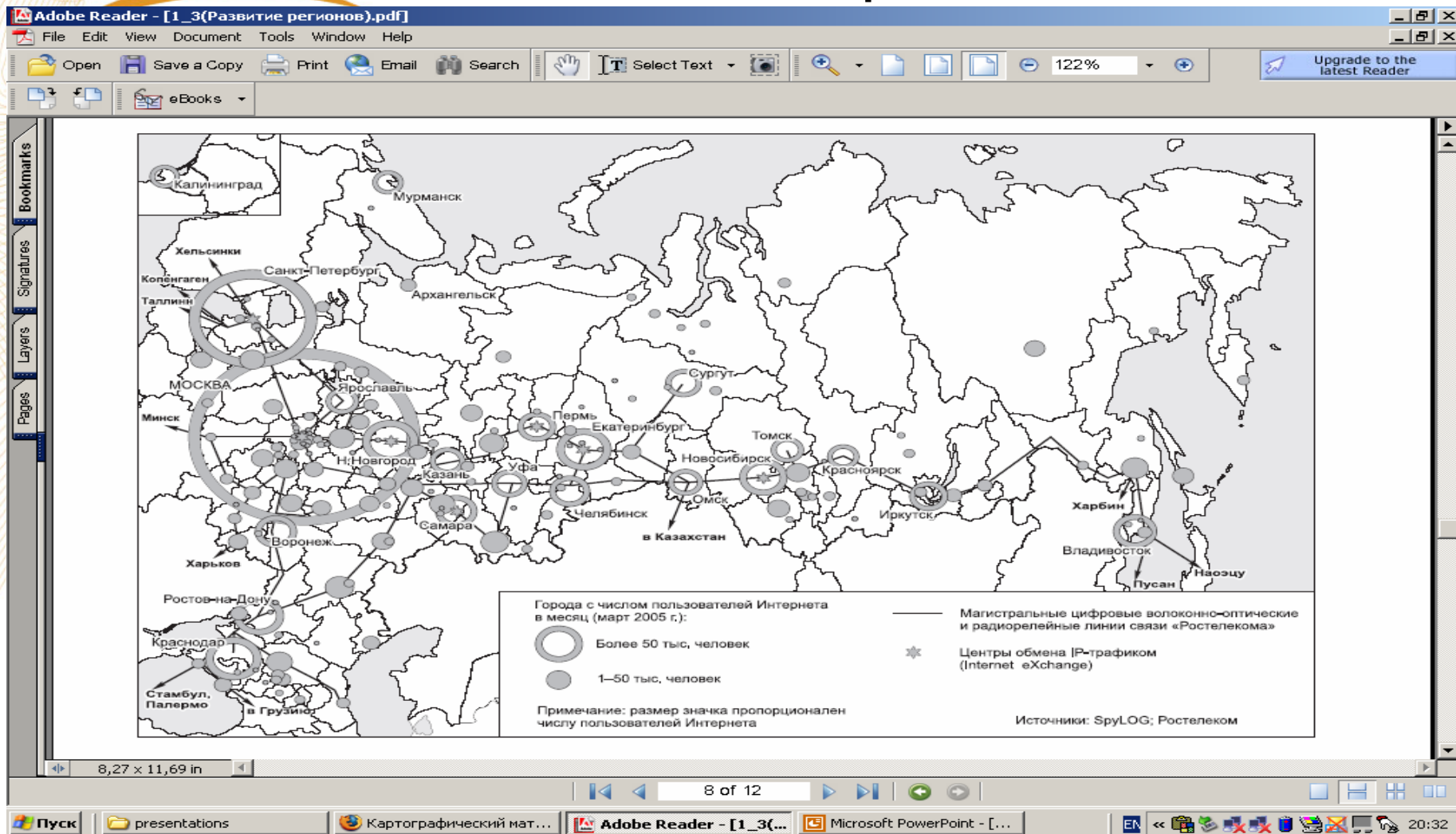
Федеральный округ Российской Федерации (2005)	Доля округа (в %)	Прирост (в %, в месяц)
Центральный	61.86	2.96
Северо - Западный	10.26	3.57
Приволжский	4.46	3.88
Сибирский	4.13	3.44
Уральский	3.52	4.17
Южный	3.17	4.22
Дальневосточный	1.31	3.33



# Зона RU: Регионы РФ. (10 мая 2005-2006)

Округ	Регион	Домены	Владельцы
Центральный	Москва	252234	112641
Северо-Западный	Санкт-Петербург	40524	22327
Центральный	Московская область	33236	16906
Уральский	Свердловская область	9207	5921
Сибирский	Новосибирская область	8019	4892
Южный	Краснодарский край	5270	3742
Приволжский	Самарская область	5739	3408
Уральский	Челябинская область	5150	3354
Южный	Ростовская область	6567	3328
Приволжский	Нижегородская область	4420	2955
Приволжский	Республика Татарстан	4358	2654
Дальневосточный	Приморский край	3283	2324
Сибирский	Красноярский край	2973	1892
Приволжский	Пермская область	2201	1568
Сибирский	Иркутская область	2385	1563
Южный	Волгоградская область	2230	1438
Приволжский	Саратовская область	1935	1299
Южный	Ставропольский край	1829	1268
Северо-Западный	Калининградская область	1929	1220
Центральный	Воронежская область	2349	1147

# Зона RU: Федеральные Округа. распределение интернет-пользователей, март 2005



# Зона RU: Распределение населения по территории России. (на 2002 год)

ГРУППИРОВКА СУБЪЕКТОВ РОССИЙСКОЙ ФЕДЕРАЦИИ ПО ЧИСЛЕННОСТИ НАСЕЛЕНИЯ



# Зона RU: Распределение населения по территории России. (на 2002 год)



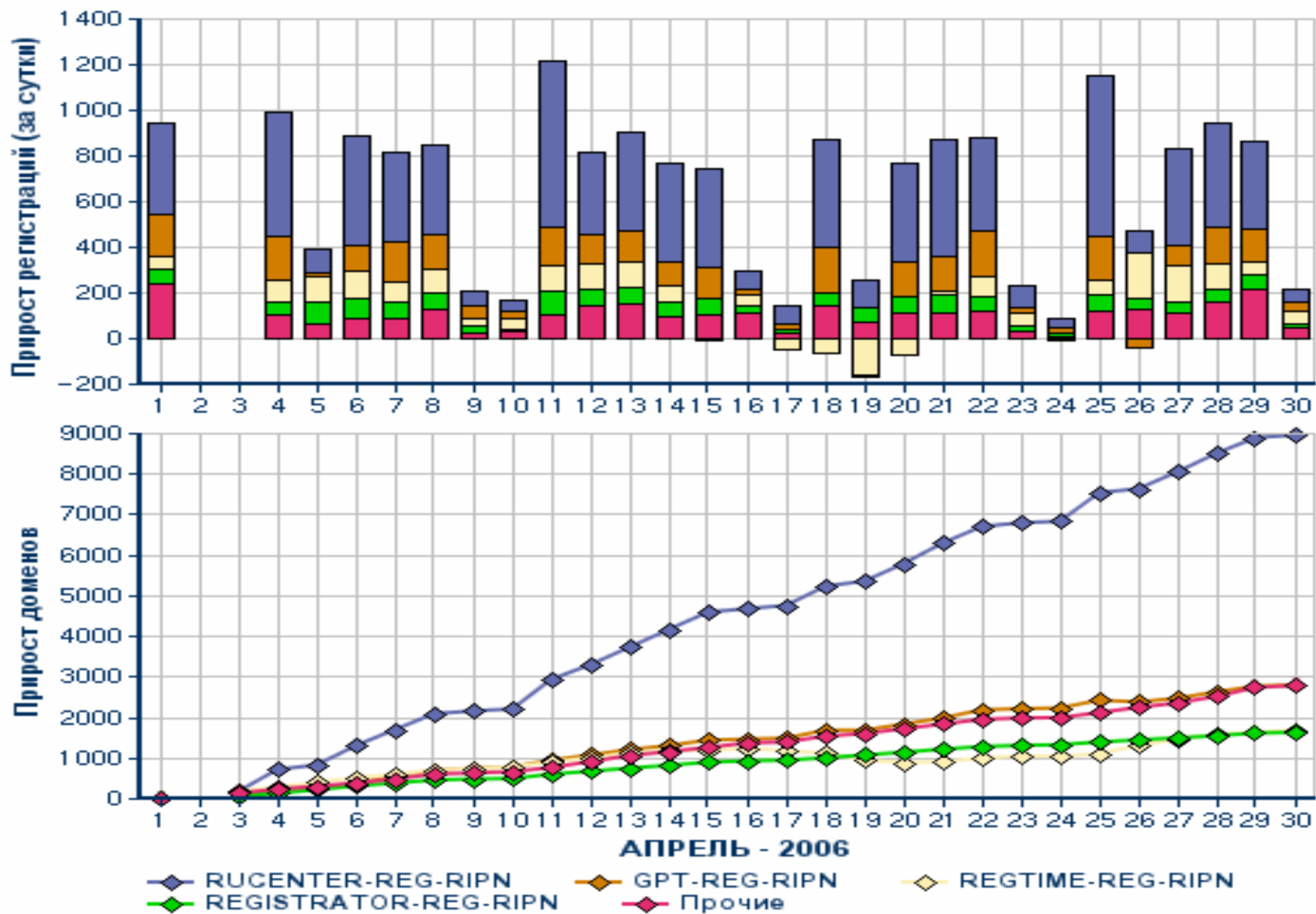


# Зона RU: Регистраторы

(10 мая 2006)

## Топ-10 регистраторов

N	Регистратор	Домены(%)
1	<a href="#"><u>RUCENTER-REG-RIPN</u></a>	62.30 %
2	<a href="#"><u>GPT-REG-RIPN</u></a>	17.04 %
3	<a href="#"><u>REGTIME-REG-RIPN</u></a>	7.33 %
4	<a href="#"><u>CENTROHOST-REG-RIPN</u></a>	5.18 %
5	<a href="#"><u>REGISTRATOR-REG-RIPN</u></a>	4.06 %
6	<a href="#"><u>NAUNET-REG-RIPN</u></a>	1.15 %
7	<a href="#"><u>CARAVAN-REG-RIPN</u></a>	1.11 %
8	<a href="#"><u>SOVINTEL-REG-RIPN</u></a>	0.74 %
9	<a href="#"><u>RIPN-REG-RIPN</u></a>	0.49 %
10	<a href="#"><u>DEMOS-REG-RIPN</u></a>	0.31 %

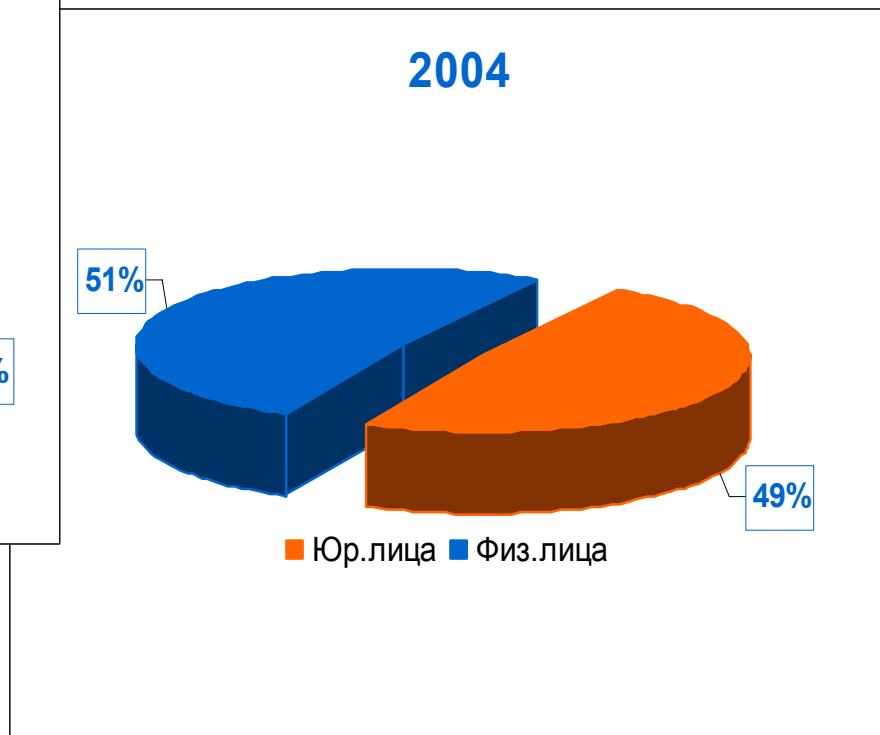
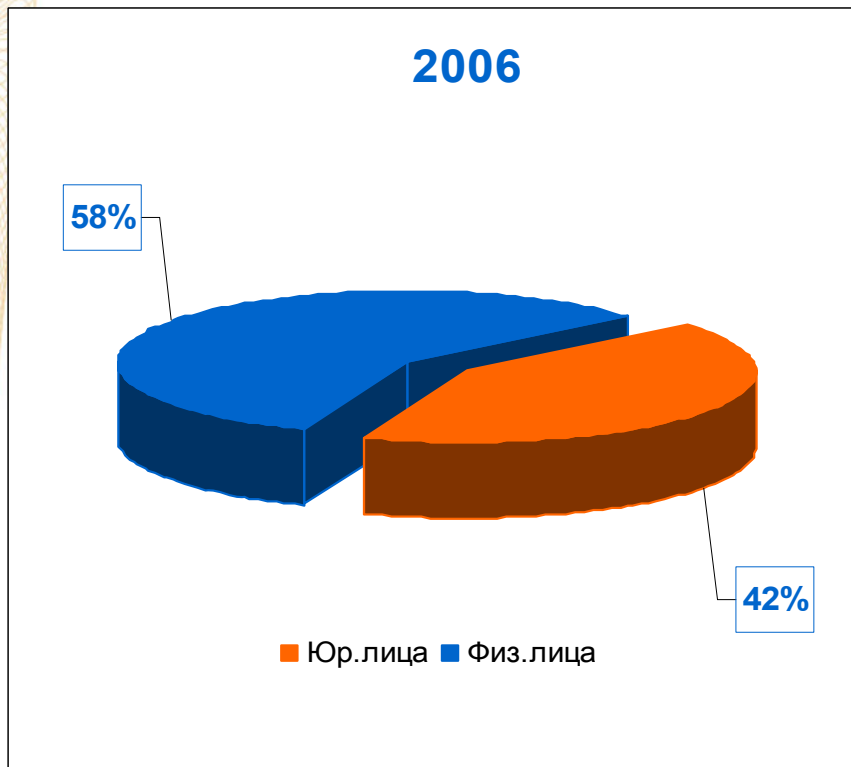


created with ChartDirector from www.adusofteng.com

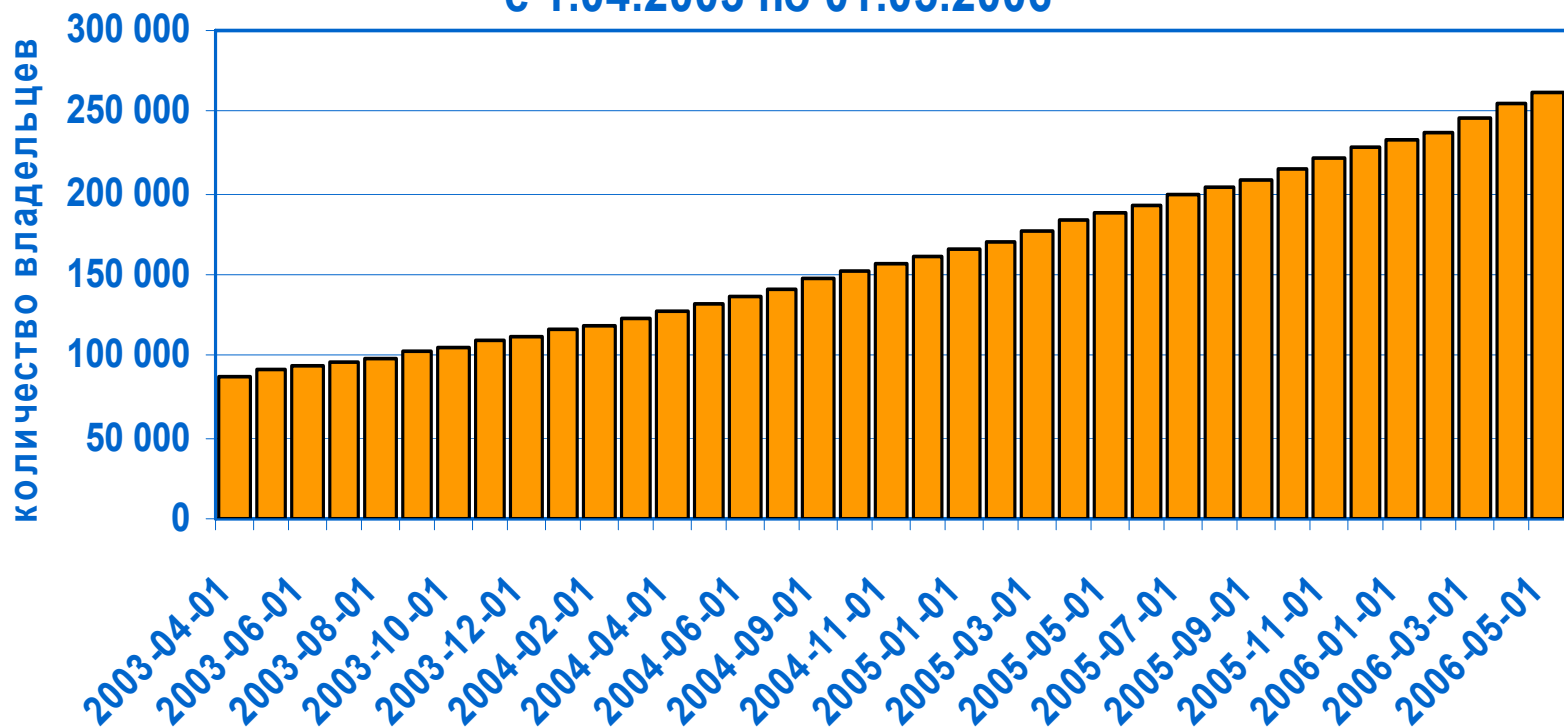


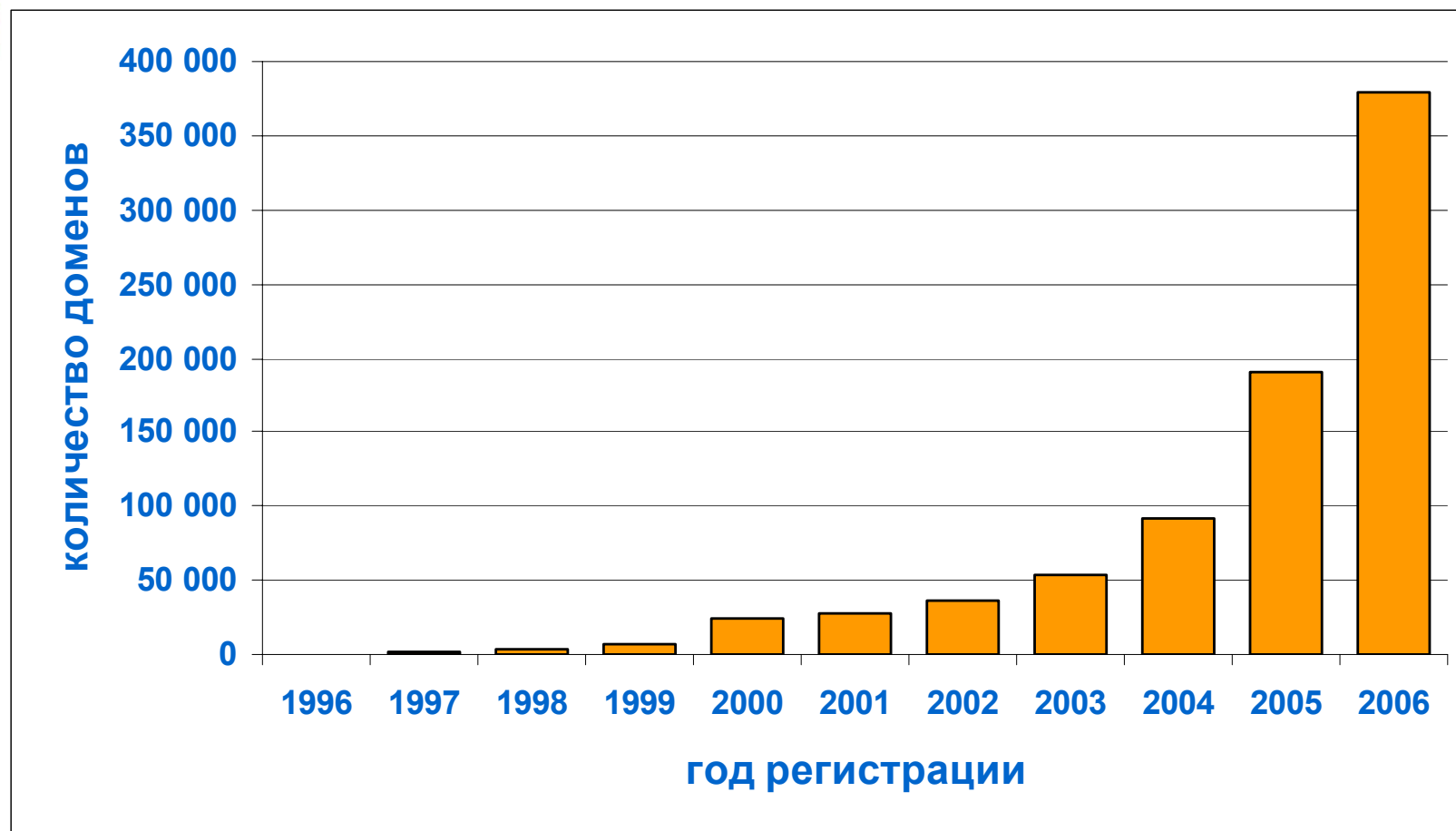
# Зона RU: Владельцы доменов

Доля физических лиц среди владельцев доменов увеличивается три года подряд с 2003 по 2006



Рост числа владельцев доменов за период  
с 1.04.2003 по 01.05.2006





# Зона RU: вторичный рынок ДОМЕНОВ

Как только появилась возможность использование интернета для бизнеса, так появился вторичный рынок доменов.

## Использование "вторичных" доменов:

- Создание проектов
- Продажа домена (красивое имя приводит пользователей);
- Продажа обращений Пользователей к "известному" доменному имени
- Сдача в аренду домена, сайта и пр.;
- Размещение рекламы (напрямую от рекламодателя или через агрегатора (begun, google, yahoo, Microsoft))
- Использование похожих доменов (ошибки при наборе, созвучных)

## *squatting* - захват чужого или ничейного

Методы получения "вторичного" домена:

- **Перехватить новый домен (интеллектуальный вид)**
  - анализ новостей;
  - «Посвященные» регистрируют домен на себя
- **Отобрать используемый домен**
  - Подделка документов
  - «Обратный» захват (по закону)
  - Блокировка почты, сайта администратора домена.
- **Зарегистрировать освобождающийся домен**
  - Знание особенностей регистрации
  - Превосходство технических средств
  - Работа через нескольких регистраторов



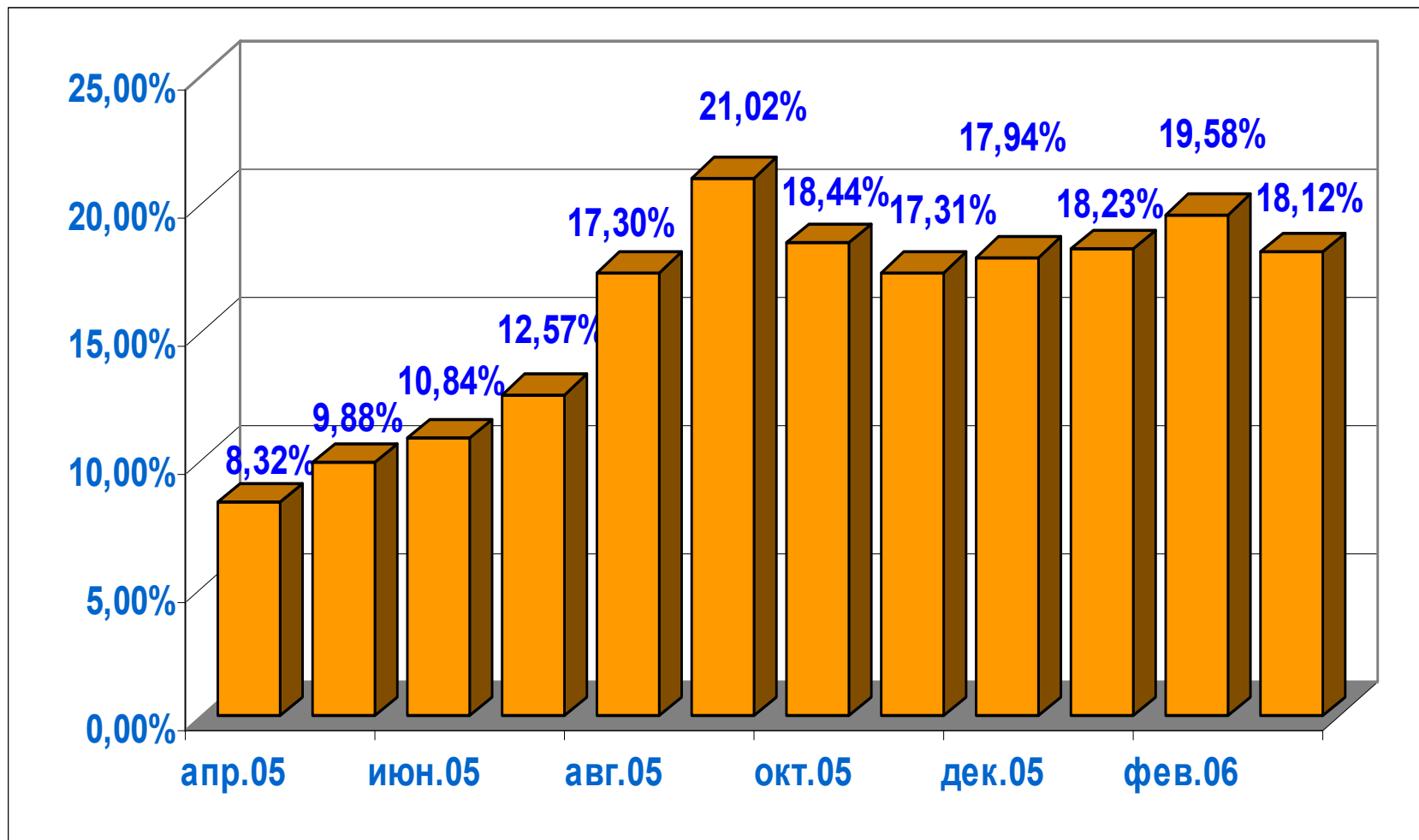
## Оценка привлекательности доменов

- Короткое имя;
- Хорошо звучащее имя (может стать брендом);
- Слово без ошибок,
- Легко написать со слуха с буквами, имеющими аналог на русском языке (D-Д).
- Не является известным товарным знаком;
- В прошлом было именем сайта (посещаемость, "старое" имя, хороший рейтинг в поисковых системах)
- Анализ по поисковым системам

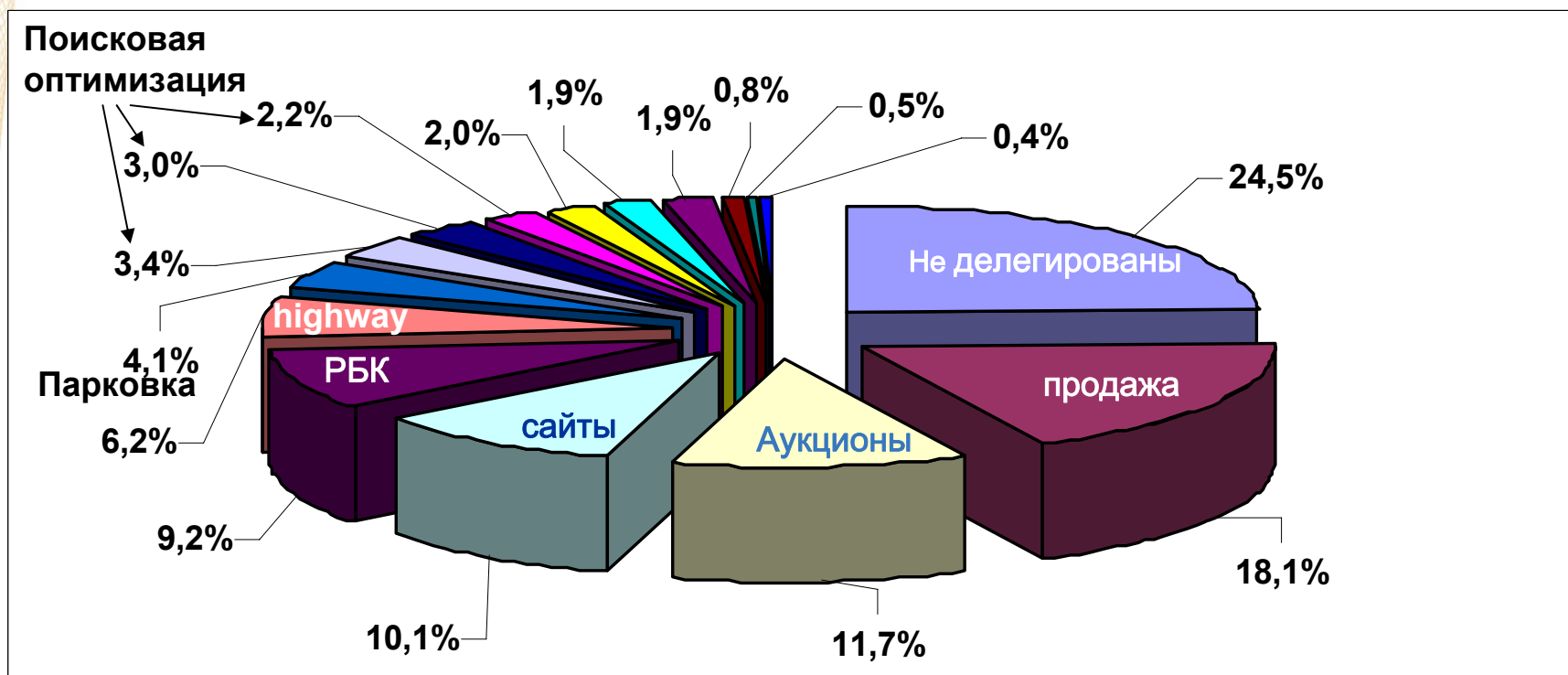
По данным на 14.03.2006 г.

Освободилось доменов:	752 (100%)
Зарегистрировано освобожденных доменов:	140 (18%)
Поступило запросов в течение дня	5611000
Максимально запросов в течение 1 минуты	155263
Использовалось IP-адресов	25363
Использовалось сетей класса C	4814
Договоров	78
Максимально запросов на один домен:	50077
Более 1000 запросов на домен	17 доменов (2,2%)
Более 100, но менее 1000 запросов на домен	17 доменов (2,2%)

## Зона RU: регистрация освобождающихся доменов (часть 2)



## Куда же попадают зарегистрированные домены?





## Зона RU: Аукцион освобождающихся доменов

За первые две недели работы аукциона:

- Поступили заявки на **357** доменов.
- За **193** домена боролось более одного претендента.
- Всего в торгах участвовали 811 участников.
- Поступило 1786 заказов на домены.
- По **44** доменам аукционы закончились.
- Для организации сайтов предназначено **20%** аукционных доменов.
- Средняя цена домена **\$150**

Перехват освобождающихся доменов продолжает  
составлять 50% от всех регистраций освобождающихся доменов



## Зона RU: Авторитативные серверы зоны RU

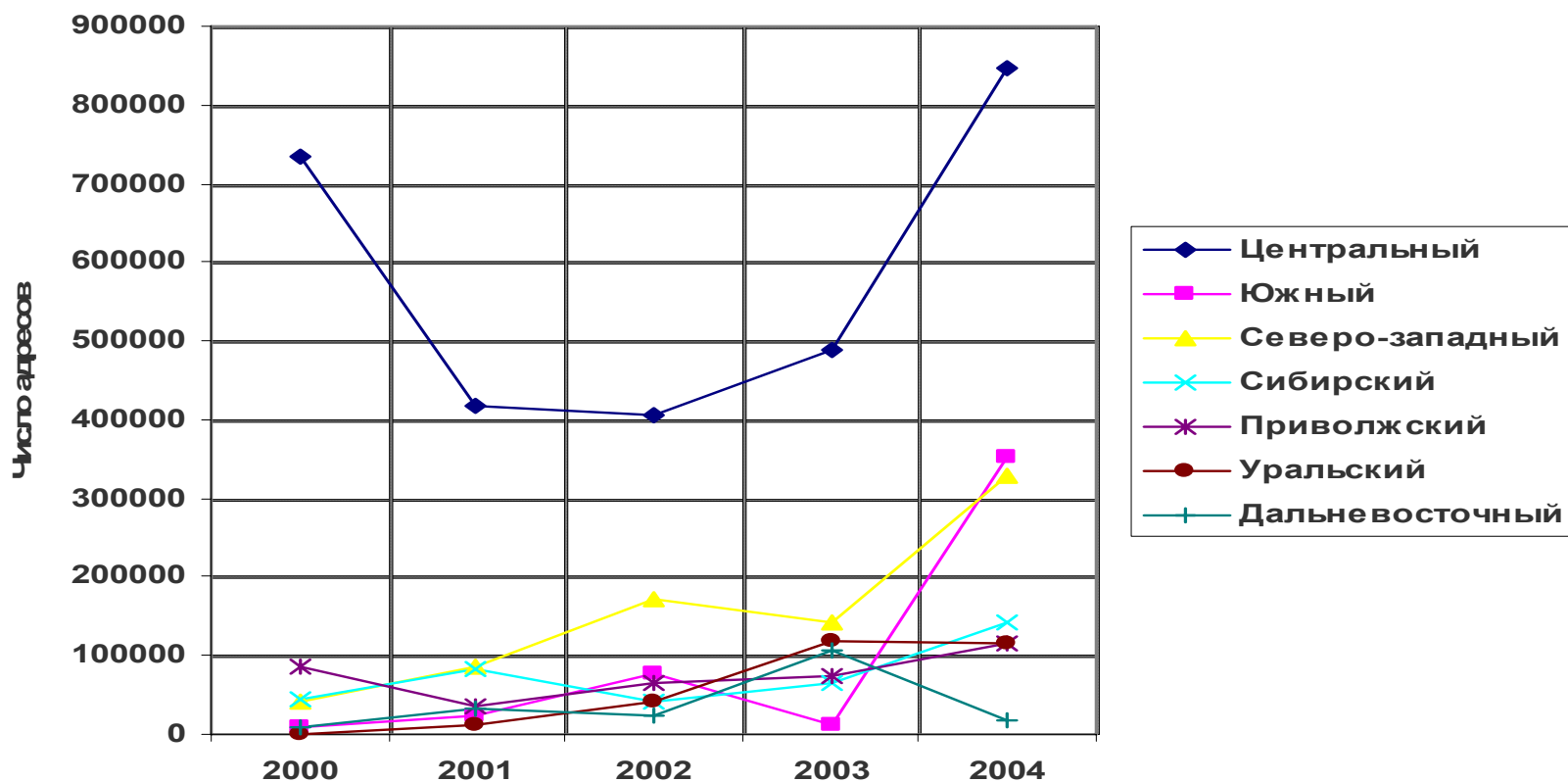
- ns9.ripn.net (РосНИИРОС, Амстердам)
- sunic.sunet.se
- auth6060.ns.uu.net
- ns.ripn.net (РосНИИРОС, КИАЕ)
- ns1.relcom.ru
- ns2.nic.fr
- ns2.ripn.net (РосНИИРОС, КИАЕ)
- ns5.msk-ix.net (РосНИИРОС, М9)

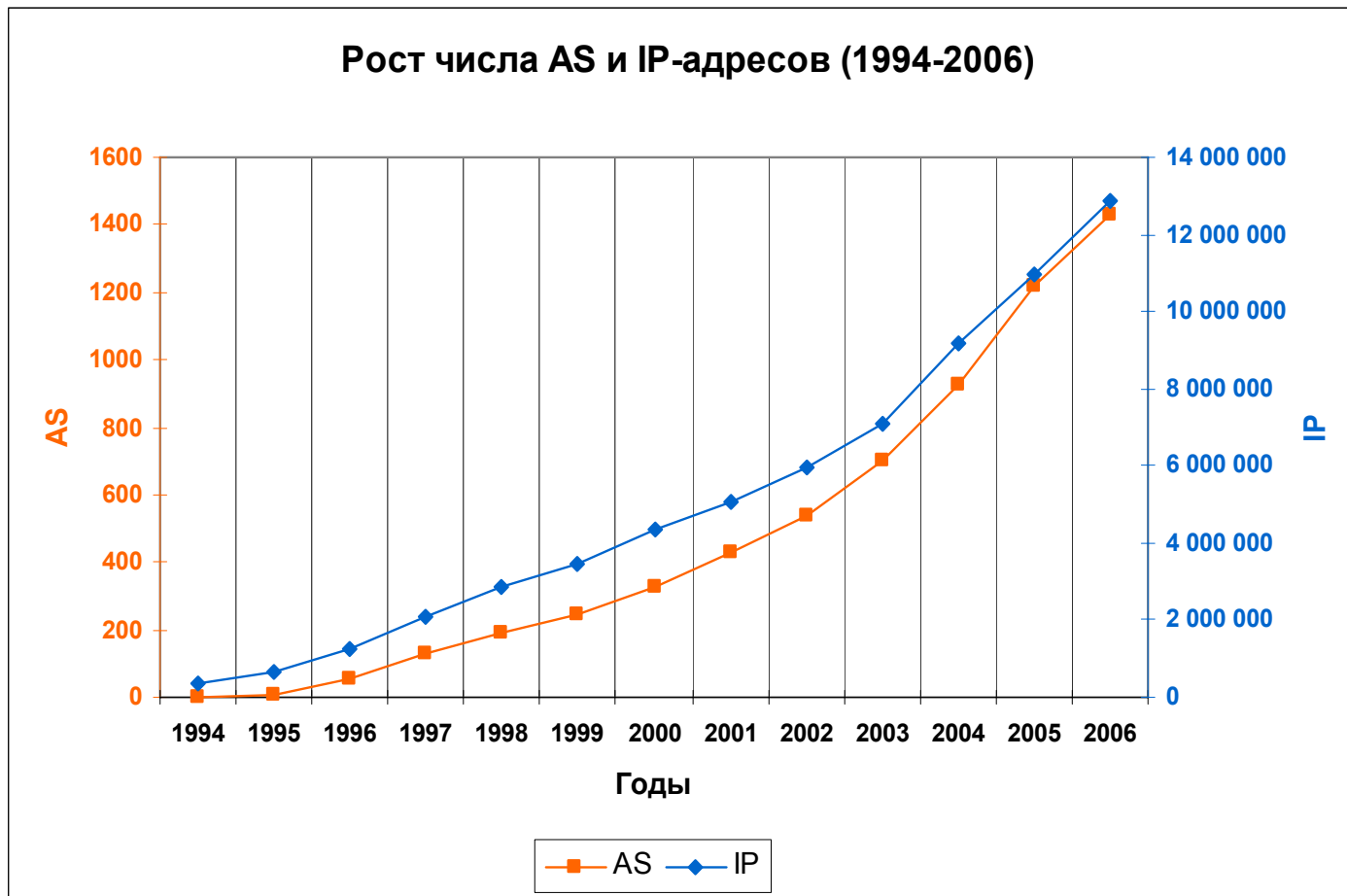
## Зона RU: Авторитативные серверы зоны RU

Серверы РосНИИРОС – ядро авторитативных серверов зоны RU (**65,79%** DNS-трафика с IP-адресов Российских LIR-ов).

Наиболее нагруженный – ns5.msk-ix.net (**50%** DNS-трафика серверов РосНИИРОС)

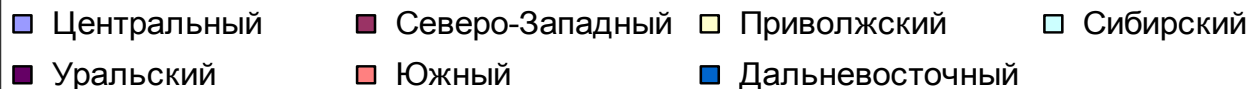
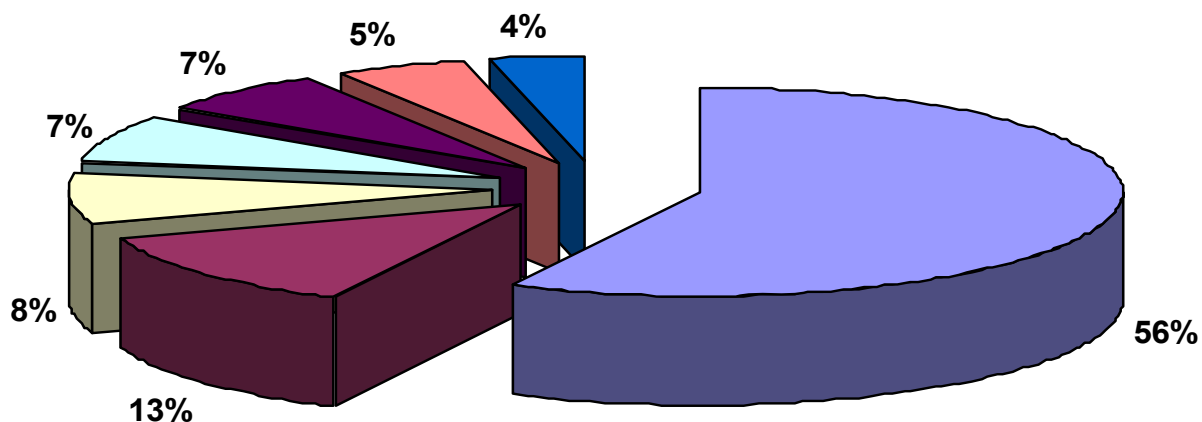
## Выделение IPv4 адресов по федеральным округам России (2000-2004)





## Куда попадают зарегистрированные домены

Распределение IP-адресов по федеральным округам РФ  
(сентябрь 2006)



## Основные тенденции:

- Адресное пространство растет линейно
- Доменов в 2006 году регистрируется в 2 раза больше, чем в 2005
- Растет рынок повторной регистрации доменов
- Основным Интернет регионом остается Москва, но ее доля постепенно уменьшается



# Вопросы ?